

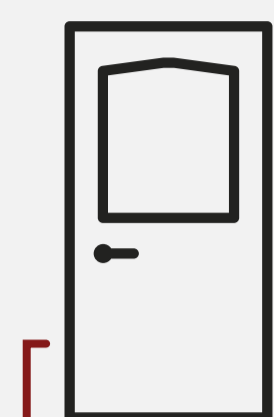
5 ERRORI DA EVITARE NELLA SCELTA DELLE PORTE




☞ Scegliere la porta prima di aver verificato tutte le opzioni possibili.

1


• VALUTARE LE OPZIONI



in vetro



a battente



scorrevole

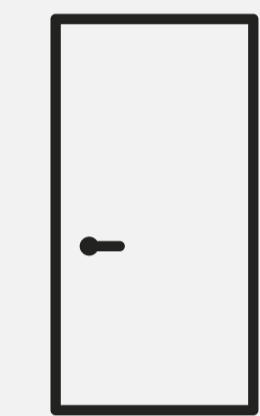


A battente, scorrevole, a filo muro, rototraslante: sono tante le opzioni possibili. Per fare la scelta ottimale è meglio farsi illustrare le differenti tipologie da un rivenditore.

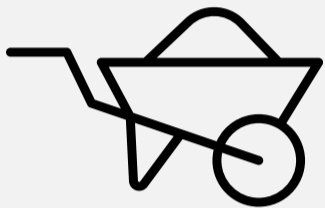
☞ Scegliere le porte dopo aver fatto qualsiasi intervento di progettazione o ristrutturazione.

2


• VALUTARE I TEMPI



1



2



3





Spesso, finiti i lavori, ci si accorge di preferire una porta a tutta altezza o con dimensioni speciali. Il risultato? Nuovi lavori.
+ tempo perso + soldi spesi + arrabbature!

☞ Scegliere le porte senza avere alcuna idea dei mobili nei vari ambienti della casa.

3

• COORDINARE LO STILE




La porta è il primo elemento d'arredo. È importante che sia coordinata allo stile degli ambienti e si accordi ai mobili per un risultato estetico gradevole.


☞ Scegliere le porte dopo aver dipinto il muro.

4


• ABBINARE I COLORI



+



=



Accade spesso che, dopo aver visto il catalogo, si desidera una finitura che non si coordina bene al colore del muro. Meglio quindi scegliere a partire dalla porta.

☞ Scegliere porte più strette di 60 cm per bagno e cucina.

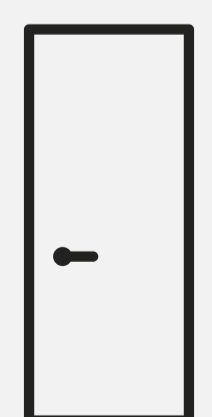
5

• VALUTARE LE MISURE



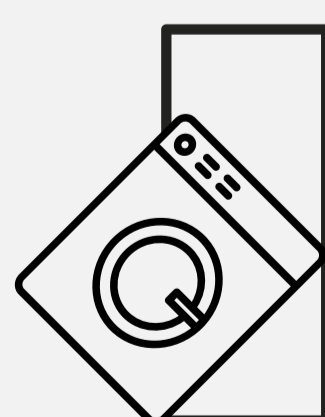
60 cm

→



50 cm

=



Lavatrice, lavastoviglie, e altri elettrodomestici sono larghi 60 cm. Una porta più stretta renderebbe impossibile il farli entrare nella stanza.



Vuoi allenarti per avere una casa sempre più bella? Vai su www.garofoli.com e inserisci la tua mail per ricevere i consigli settimanali dei nostri esperti.

GRUPPO GAROFOLI